



# **NOVA EXPRESSÃO**

NE REPORT TV. Semana 28

Julho 2023

# NE Report Televisão

Semana 28 | 10 a 16 de Julho



## Consumo Médio de Televisão ATS

 RTP1 01:39:28

 RTP2 00:36:11

 SIC 01:56:03

 TVI 02:10:43

 PAY TV 03:23:57

 TDT 00:26:19

 OUTROS 01:49:54

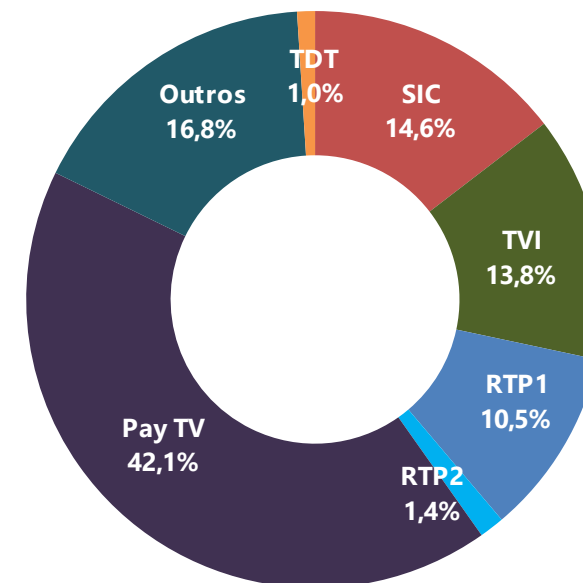
 TOTAL TV 06:12:07

ATS: Tempo médio que cada telespectador despendeu a ver TV, com base no total de indivíduos que viram TV.

TDT: RTP3 TDT+ RTP Memória TDT.

Outros: Canais não auditados, visionamento diferido de outros dias, vídeo e jogos.

## Share de Audiência



Na semana 28 cerca de 84,6% do Universo viu TV (8 083 300 indivíduos) e despendeu em média/dia cerca de 6 horas, 12 minutos e 07 segundos, na semana anterior o tempo médio despendido foi de 06:11:57 seg.

Universo: 9.550.200 Indivíduos.

Shr%: Tempo total despendido num canal ou evento relativamente ao tempo total despendido a ver televisão.

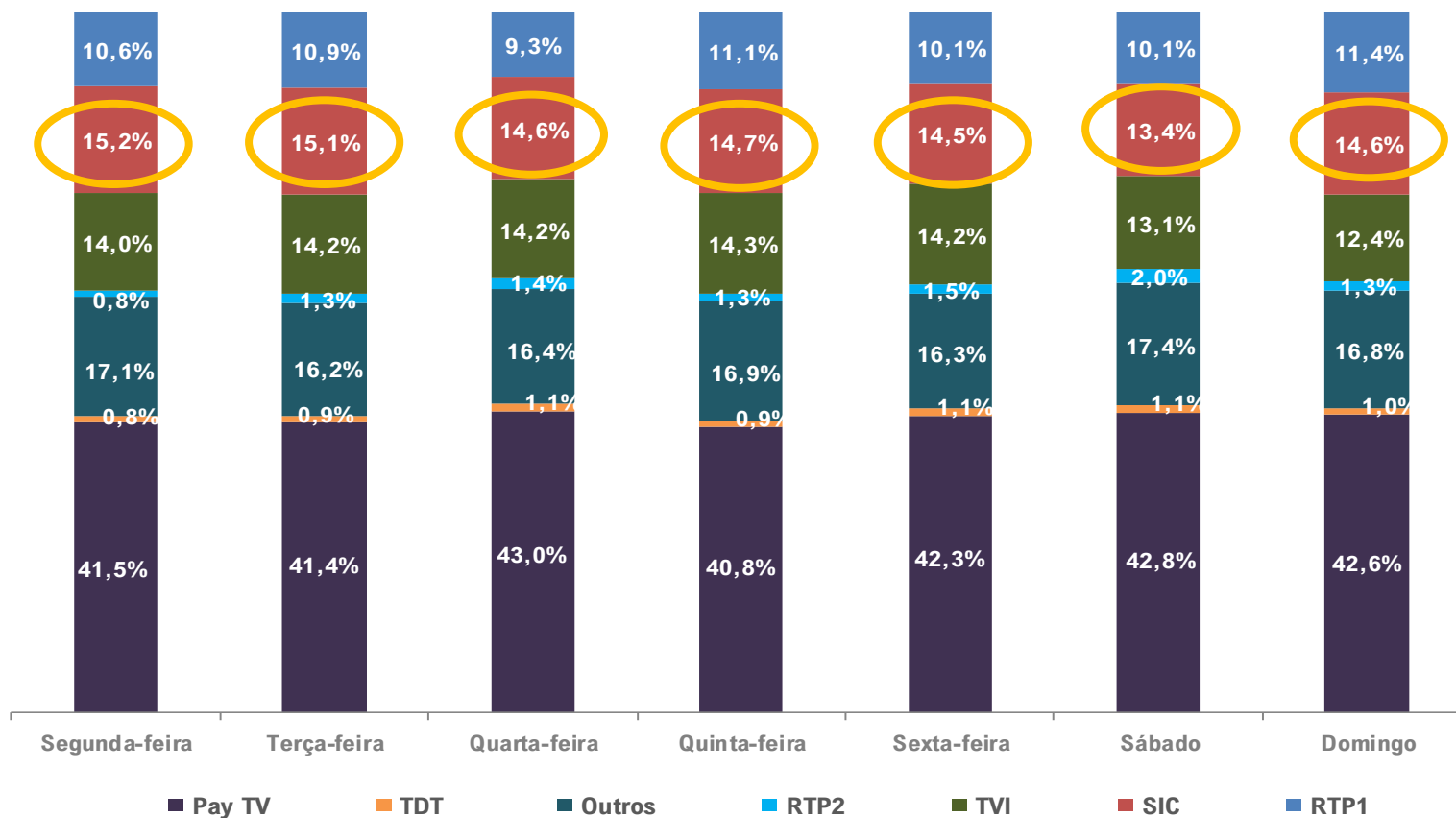


# NE Report Televisão

Semana 28 | 10 a 16 de Julho



Share de Audiência | Por dia da semana




Canal Líder do dia

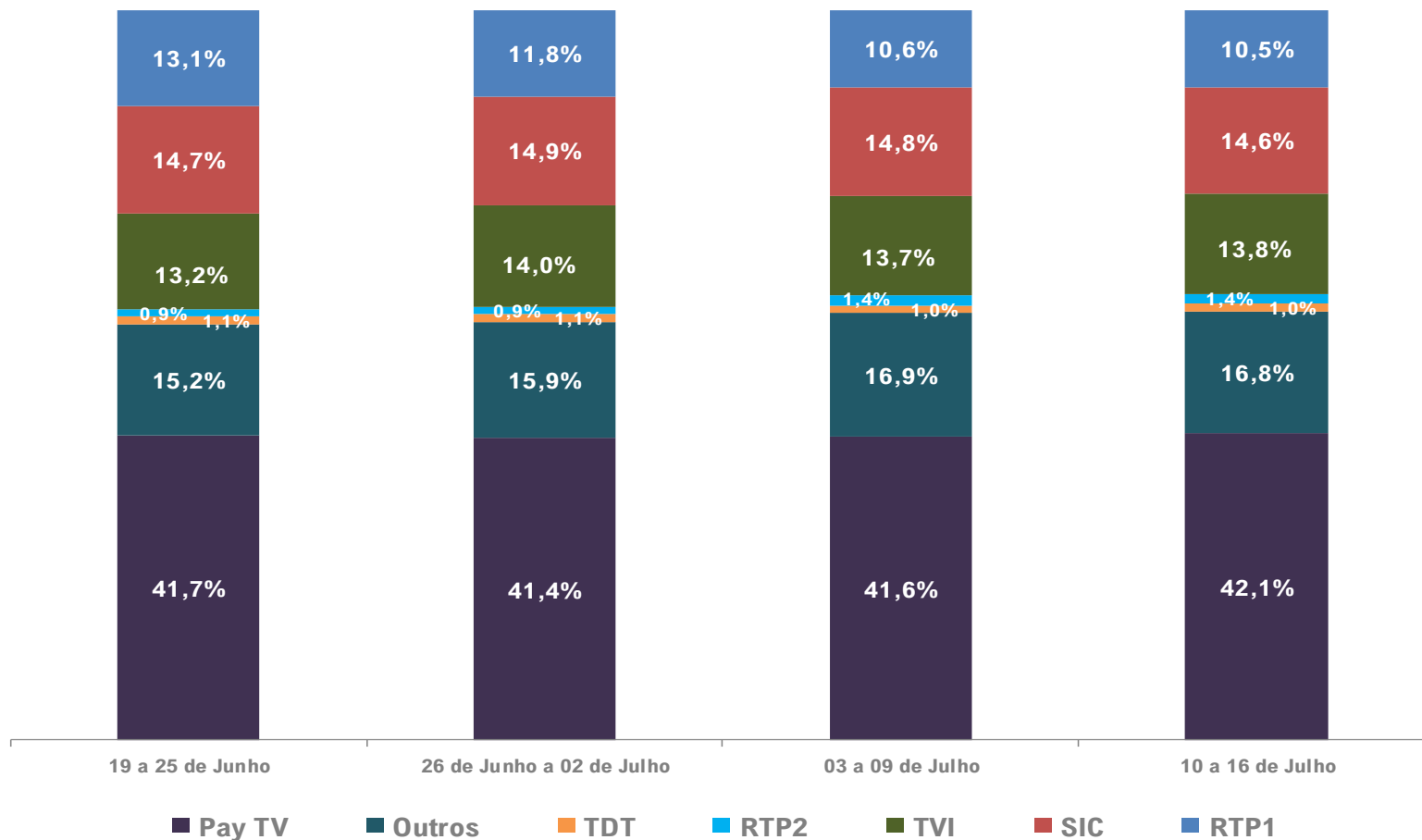
Nota: TDT: RTP3 TDT+ RTP Memória TDT. Outros: Canais não auditados, streaming, visionamento diferido de outros dias, video e jogos.

# NE Report Televisão

Semana 28 | 10 a 16 de Julho



## Share de Audiência | Evolução nas últimas 4 semanas



Nota: TDT: RTP3 TDT+ RTP Memória TDT. Outros: Canais não auditados, streaming, visionamento diferido de outros dias, video e jogos.

# NE Report Televisão

Semana 28 | 10 a 16 de Julho



## Top 20 canais

Rank	Canal	Universo		
		Shr%	Rat%	Rat#
1	SIC	14,6%	3,2%	304,2
2	TVI	13,8%	3,0%	287,3
3	RTP1	10,5%	2,3%	219,7
4	CMTV	5,1%	1,1%	106,9
5	CNN Portugal	3,1%	0,7%	65,0
6	Fox	2,1%	0,4%	42,8
7	SIC Noticias	2,0%	0,4%	42,4
8	Hollywood	1,9%	0,4%	40,2
9	Globo	1,5%	0,3%	32,0
10	TVI Ficção	1,4%	0,3%	29,4
11	RTP2	1,4%	0,3%	28,7
12	SIC Mulher	1,2%	0,3%	26,0
13	Canal 11	1,1%	0,2%	23,6
14	Fox Life	1,1%	0,2%	22,6
15	EuroSport (PT+ENG)	1,1%	0,2%	22,4
16	Disney Junior	1,1%	0,2%	22,0
17	Fox Movies Portugal	1,0%	0,2%	21,4
18	Cartoon Network	0,9%	0,2%	19,8
19	AXN	0,9%	0,2%	18,3
20	Fox Crime	0,9%	0,2%	17,9

Shr%: É calculado a partir do tempo total despendido num canal ou evento relativamente ao tempo total despendido a ver televisão.

Rat%: % de indivíduos que contactou com o suporte, ponderado pelo tempo de duração do contacto.

Rat#: Audiência média expressa em milhares de indivíduos.

Universo: 9.550.200 Indivíduos



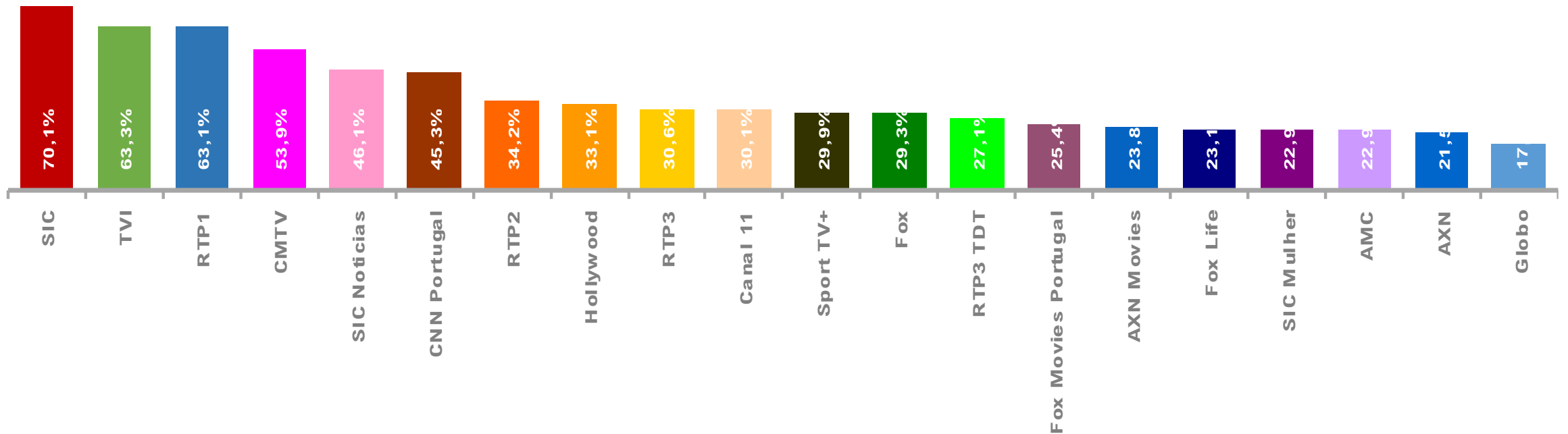
NOVA EXPRESSÃO

# NE Report Televisão

Semana 28 | 10 a 16 de Julho



Top 20 canais com maior cobertura



Cobertura - % do target que contactou pelo menos uma vez com o canal no período em análise.  
Universo: 9.550.200 Indivíduos



NOVA EXPRESSÃO

# NE Report Televisão

Semana 28 | 10 a 16 de Julho



## Top 20 audiência de programas Canais FTA

Rank	Programa	Canal	Dia Semana	H. Início	Universo		
					Rat%	Rat#	Shr%
1	FUTEBOL - CAMPEONATO DA EUROPA SUB-19 2023: FINAL PORTUGAL X ITÁLIA	RTP1	Sunday	19:52:02	11,2%	1 066,1	24,4%
2	JORNAL DA NOITE	SIC	Tuesday	19:57:06	9,6%	919,8	21,2%
3	FESTA É FESTA VI	TVI	Monday	21:57:01	9,2%	880,1	18,6%
4	SANGUE OCULTO	SIC	Tuesday	22:08:47	8,8%	839,3	19,3%
5	SALVE-SE QUEM PUDER	SIC	Sunday	21:55:26	8,7%	827,0	18,3%
6	SANGUE OCULTO ESPECIAL	SIC	Thursday	22:10:36	8,0%	765,1	17,6%
7	PRIMEIRO JORNAL	SIC	Sunday	12:59:06	8,0%	763,5	23,2%
8	SALVE-SE QUEM PUDER - VERDADEIRO OU FALSO	SIC	Sunday	22:27:57	8,0%	760,6	17,7%
9	O PREÇO CERTO (R)	RTP1	Monday	19:06:28	7,6%	726,1	19,2%
10	TELEJORNAL	RTP1	Tuesday	19:59:06	7,6%	725,0	17,5%
11	O PREÇO CERTO	RTP1	Tuesday	19:05:53	7,5%	713,8	19,6%
12	TERRA NOSSA REGUENGOS DE MONSARAZ	SIC	Saturday	21:50:55	7,5%	711,7	19,2%
13	JORNAL NACIONAL	TVI	Tuesday	19:57:06	7,3%	698,3	16,1%
14	QUERIDOS PAPAS	TVI	Wednesday	22:29:39	7,0%	673,1	16,9%
15	FAMA SHOW	SIC	Sunday	14:10:12	6,9%	655,1	19,2%
16	VIDA SELVAGEM AS ILHAS TROPICAIS DA TERRA: HAVAI	SIC	Sunday	12:08:25	6,8%	648,9	22,5%
17	SALVE-SE QUEM PUDER - PAREDE ENIGMA	SIC	Sunday	22:59:03	6,8%	646,4	18,1%
18	CASAMENTO MARCADO	TVI	Saturday	21:40:25	6,7%	635,3	16,6%
19	FLOR SEM TEMPO ESPECIAL	SIC	Monday	23:01:29	6,6%	631,4	19,6%
20	VAI OU RACHA	TVI	Sunday	21:53:02	6,6%	627,5	15,5%

**Audiência Média:** % de indivíduos que contactou com o suporte, ponderado pelo tempo de duração do contacto.

**Shr%:** É calculado a partir do tempo total despendido num canal ou evento relativamente ao tempo total despendido a ver televisão.

**Rat#:** Audiência média expressa em milhares de indivíduos.

Universo: 9.550.200 Indivíduos



NOVA EXPRESSÃO

# NE Report Televisão

Semana 28 | 10 a 16 de Julho



## Top 5 audiência de programas por canal FTA



Rank	Programa	Dia Semana	H. Início	Rat%	Rat#	Shr%
1	FUTEBOL - CAMPEONATO DA EUROPA SUB-19 2023: FINAL PORTUGAL X ITÁLIA	Sunday	19:52:02	11,2%	1 066,1	24,4%
2	O PREÇO CERTO (R)	Monday	19:06:28	7,6%	726,1	19,2%
3	TELEJORNAL	Tuesday	19:59:06	7,6%	725,0	17,5%
4	O PREÇO CERTO	Tuesday	19:05:53	7,5%	713,8	19,6%
5	OUTRAS HISTÓRIAS	Monday	21:01:46	5,5%	522,1	11,5%

← Programa líder da Semana



Rank	Programa	Dia Semana	H. Início	Rat%	Rat#	Shr%
1	JORNAL DA NOITE	Tuesday	19:57:06	9,6%	919,8	21,2%
2	SANGUE OCULTO	Tuesday	22:08:47	8,8%	839,3	19,3%
3	SALVE-SE QUEM PUDE	Sunday	21:55:26	8,7%	827,0	18,3%
4	SANGUE OCULTO ESPECIAL	Thursday	22:10:36	8,0%	765,1	17,6%
5	PRIMEIRO JORNAL	Sunday	12:59:06	8,0%	763,5	23,2%



Rank	Programa	Dia Semana	H. Início	Rat%	Rat#	Shr%
1	FESTA É FESTA VI	Monday	21:57:01	9,2%	880,1	18,6%
2	JORNAL NACIONAL	Tuesday	19:57:06	7,3%	698,3	16,1%
3	QUERIDOS PAPAS	Wednesday	22:29:39	7,0%	673,1	16,9%
4	CASAMENTO MARCADO	Saturday	21:40:25	6,7%	635,3	16,6%
5	VAI OU RACHA	Sunday	21:53:02	6,6%	627,5	15,5%

Audiência Média: % de indivíduos que contactou com o suporte, ponderado pelo tempo de duração do contacto.

Shr%: É calculado a partir do tempo total despendido num canal ou evento relativamente ao tempo total despendido a ver televisão.

Rat#: Audiência média expressa em milhares de indivíduos.

Universo: 9.550.200 Indivíduos



NOVA EXPRESSÃO



# NE Report Televisão

Semana 28 | 10 a 16 de Julho



## Top 20 audiência de programas Canais Pay TV

Rank	Programa	Canal	Dia Semana	H. Início	Rat%	Rat#	Shr%
1	INVESTIGAÇÃO CM JESSICA: A HORA DA VERDADE	CMTV	Wednesday	21:35:46	3,5%	330,2	7,1%
2	DOA A QUEM DOER	CMTV	Thursday	21:32:36	2,6%	247,6	5,6%
3	INVESTIGAÇÃO SÁBADO	CMTV	Friday	21:24:53	2,5%	242,5	5,5%
4	GRANDE JORNAL - NOITE	CMTV	Tuesday	19:45:21	2,3%	223,4	5,3%
5	LIGA D'OURO	CMTV	Wednesday	21:57:33	2,3%	216,5	6,2%
6	PÉ EM RISTE	CMTV	Monday	21:57:14	2,2%	205,8	6,0%
7	JORNAL 7	CMTV	Tuesday	18:49:11	2,1%	202,5	5,9%
8	FUTEBOL SUB-19 - UEFA EURO CHAMPIONSHIP 2023 PORTUGAL X ITÁLIA	Canal 11	Sunday	19:52:59	2,0%	191,2	4,4%
9	MERCADO	CMTV	Friday	16:19:57	2,0%	189,4	7,9%
10	INVESTIGAÇÃO CM (R) JESSICA: A HORA DA VERDADE	CMTV	Saturday	14:19:08	1,8%	173,3	5,6%
11	CNN PRIME TIME	CNN Portugal	Thursday	21:59:05	1,8%	171,3	4,4%
12	JORNAL DA CNN	CNN Portugal	Wednesday	20:58:07	1,7%	165,9	3,7%
13	GULPERI	SIC Mulher	Wednesday	21:58:25	1,7%	161,0	3,5%
14	DIRETO CM	CMTV	Thursday	16:56:23	1,7%	158,2	5,7%
15	CNN EM JOGO	CNN Portugal	Wednesday	20:05:52	1,7%	158,0	3,8%
16	JORNAL 6	CMTV	Sunday	17:53:01	1,6%	155,4	4,7%
17	GRANDE JORNAL - TARDE	CMTV	Wednesday	12:53:42	1,6%	152,3	5,7%
18	JORNAL DE PORTUGAL	CMTV	Monday	10:54:02	1,6%	151,6	7,8%
19	NOTÍCIAS CM	CMTV	Saturday	14:52:47	1,5%	147,5	5,0%
20	CNN MAIS TRANSFERÊNCIAS	CNN Portugal	Monday	16:32:55	1,5%	146,8	6,4%

**Audiência Média:** % de indivíduos que contactou com o suporte, ponderado pelo tempo de duração do contacto.

**Shr%:** É calculado a partir do tempo total dispendido num canal ou evento relativamente ao tempo total dispendido a ver televisão.

**Rat#:** Audiência média expressa em milhares de indivíduos.

Universo: 9.550.200 Indivíduos



NOVA EXPRESSÃO

# NE Report Televisão

Semana 28 | 10 a 16 de Julho



## Top 20. Mês Junho

Visionamento em diferido 7 dias

Data	Canal	Programa	Nr. Contactos
23/06/2023	SIC	FLOR SEM TEMPO	112 345
28/06/2023	SIC	FLOR SEM TEMPO ESPECIAL	107 444
04/06/2023	SIC	OS TRAIADORES - A MISSÃO	95 273
27/06/2023	SIC	PANTANAL	94 971
04/06/2023	SIC	OS TRAIADORES - MESA REDONDA	91 119
18/06/2023	SIC	SALVE-SE QUEM PUDE	87 495
18/06/2023	SIC	SALVE-SE QUEM PUDE - TODOS AO MOLHO	87 006
15/06/2023	SIC	UM LUGAR AO SOL	80 772
02/06/2023	SIC	SANGUE OCULTO	79 352
11/06/2023	SIC	OS TRAIADORES - PREMIO FINAL - FINAL	78 627
30/06/2023	SIC	SANGUE OCULTO ESPECIAL	70 225
25/06/2023	SIC	SALVE-SE QUEM PUDE - VERDADEIRO OU FALSO	68 611
04/06/2023	SIC	OS TRAIADORES	65 902
13/06/2023	Fox Life	SO HELP ME TODD	56 459
27/06/2023	SIC	TERRA BRAVA (R)	55 502
12/06/2023	Fox Life	9-1-1	53 011
19/06/2023	Fox Life	9-1-1: LONE STAR	52 865
24/06/2023	TVI	CASAMENTO MARCADO - A CERIMONIA	51 297
11/06/2023	SIC	OS TRAIADORES - DECISÃO FINAL - FINAL	49 752
20/06/2023	Fox	EAST NEW YORK	49 723

**Visionamento em diferido 7 dias.** Visionamento da emissão de um canal de televisão nos 7 dias seguintes ao dia da emissão.

Universo : 9.550.200 Individuos

## Top 20. 10 a 16 de Julho

Visionamento em diferido 1 dia

Data	Canal	Programa	Nr. Contactos
10/07/2023	SIC	FLOR DO CARIBE	85 401
14/07/2023	SIC	CHEIAS DE CHARME (R)	83 216
11/07/2023	SIC	JORNAL DA NOITE	76 282
10/07/2023	SIC	SANGUE OCULTO	74 934
14/07/2023	SIC	FLOR SEM TEMPO ESPECIAL	72 655
15/07/2023	SIC	TERRA NOSSA REGUENGOS DE MONSARAZ	68 622
16/07/2023	SIC Mulher	GULPERI	62 359
16/07/2023	SIC	SALVE-SE QUEM PUDE	56 599
14/07/2023	TVI	CASAMENTO MARCADO - DIÁRIO	54 119
15/07/2023	SIC	ALTA DEFINIÇÃO JOSÉ REZA	51 458
16/07/2023	SIC	SALVE-SE QUEM PUDE - VERDADEIRO OU FALSO	47 023
15/07/2023	SIC	PRIMEIRO JORNAL	41 826
16/07/2023	SIC Notícias	JORNAL DAS 2	40 768
15/07/2023	TVI	CASAMENTO MARCADO	40 503
13/07/2023	SIC	SANGUE OCULTO ESPECIAL	40 369
15/07/2023	RTP1	PORQUINHO MEALHEIRO (R)	40 090
16/07/2023	SIC	SALVE-SE QUEM PUDE - PAREDE ENIGMA	39 318
11/07/2023	TVI	QUERIDOS PAPAS	37 899
13/07/2023	SIC	FLOR SEM TEMPO	37 824
14/07/2023	TVI	FESTA É FESTA VI	36 590

**Visionamento em diferido 1 dia.** Visionamento da emissão de um canal de televisão com diferimento igual ou superior a 60 segundos em relação à emissão, que tem lugar no mesmo dia da emissão.

Universo : 9.550.200 Individuos

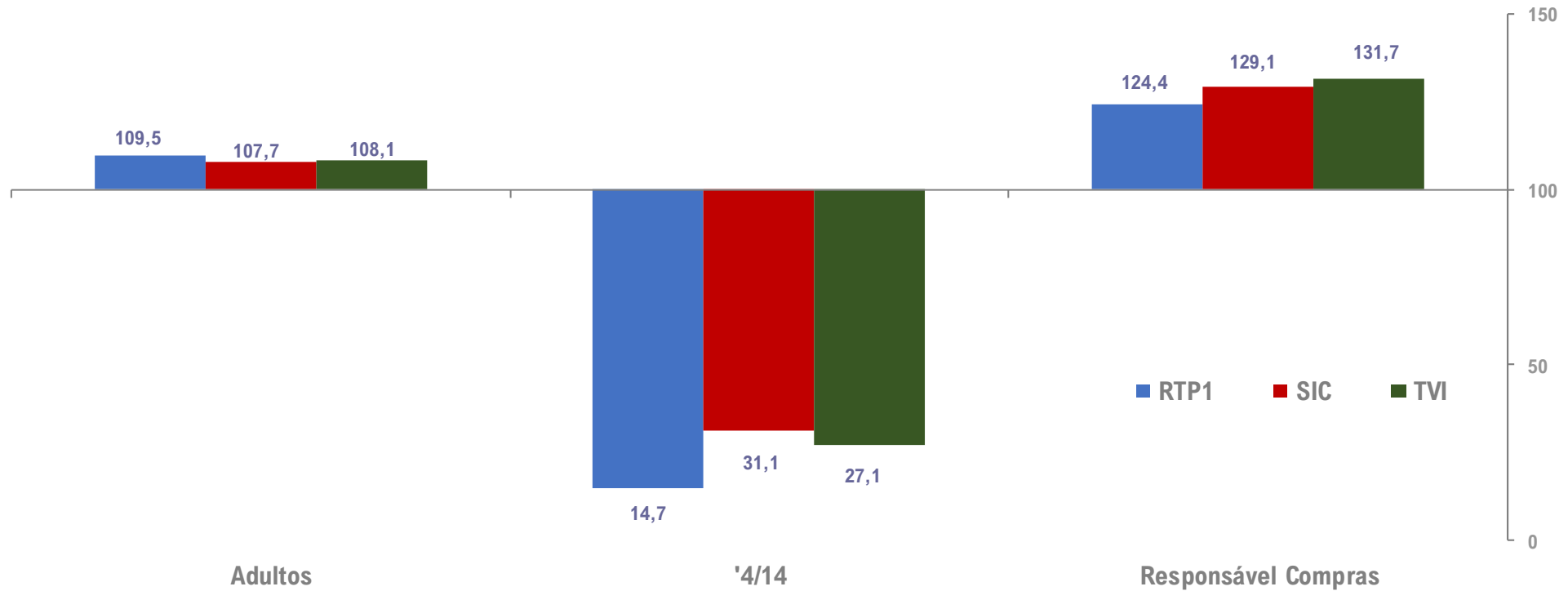


# NE Report Televisão

Semana 28 | 10 a 16 de Julho



## Afinidade



**Afinidade:** Mede a relação entre a audiência média no target e a audiência média no Universo.

**Adultos:** Indivíduos com 15 e mais anos | 8.592.100 Indivíduos, 89,97% do Universo.

**4/14:** Indivíduos com idades compreendidas entre os 4 e os 14 anos | 958 100 Indivíduos, 10.03% do Universo.

**Responsável Compras:** Responsáveis pela aquisição de bens não duradouros para o lar | 3.868.800 Indivíduos, 40.51% do Universo.

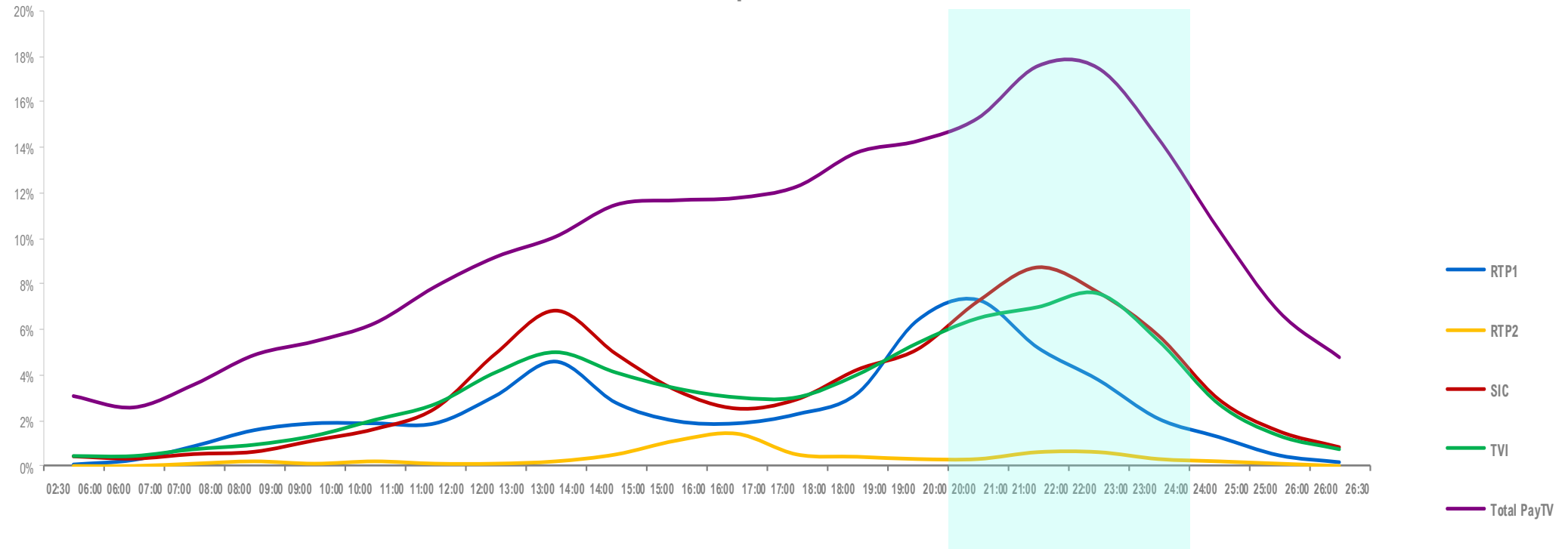


# NE Report Televisão

Semana 28 | 10 a 16 de Julho



### Audiência Média | Perfil médio das 24 horas



**Audiência Média:** % de indivíduos que contactou com o suporte, ponderado pelo tempo de duração do contacto.  
Universo : 9.550.200 Indivíduos



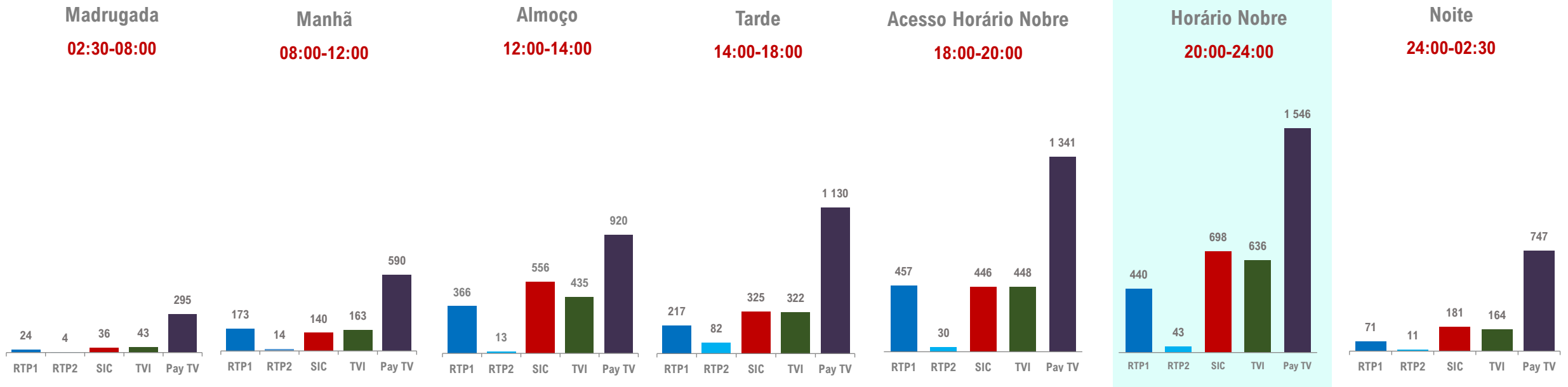
NOVA EXPRESSÃO

# NE Report Televisão

Semana 28 | 10 a 16 de Julho



## Audiência Média por Período Horário em Milhares de Contactos



Audiência Média em Milhares de indivíduos - Número de indivíduos que contactou com o suporte, ponderado pelo tempo de duração do contacto.  
Universo : 9.550.200 Indivíduos



NOVA EXPRESSÃO

*até para a semana*



**NOVA EXPRESSÃO**